

COSTRUZIONE CONTENITORI

Codice Fatturazione	Descrizione dei prodotti Dimensioni in cm. nominali						PREZZO DI LISTINO € CAD.	Caratteristiche e schemi tecnici
	larg. int.	lung. int.	alt. int.	sp.	Q.tà pacco	peso kg.cad		

ENEL Standard

in cls gettato armato con predisposizione passaggio cavi e porta zincata (non compresa)



Nicchia Enel con colonna



Nicchia Enel industriale




Nicchia Enel industriale con porta zincata

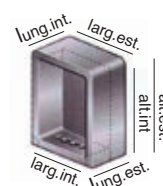



Nicchia Enel senza colonna

CONT00151	26	22	102	5	12	144	101,00
Monofase* con colonna							
CONT00160	42	24	102	5	8	205	147,90
Trifase* con colonna							
CONT00165	83	29	140	6	1	580	389,00
Industriale Normale							
CONT00170	83	36	140	6	1	580	426,40
Industriale Maggiorata sul fondo							
CONT00175	86,5	144	2,5	Sf			372,60
Porta zincata per CONT00165-170							
CONT00180	26	22	45	5	16	64	55,90
Monofase* senza colonna							
CONT00185	42	24	45	5	12	86	78,70
Trifase* senza colonna							
Maggiorazione per sfuso: +15%							
* = non è prevista porta zincata di chiusura, in quanto predisposte solo per l'inserimento di nicchie plastiche solitamente fornite dall'ente ENEL							



CODICE	alt. 1 int.	alt. 2 int.
CONT00151	52	45
CONT00160	52	45



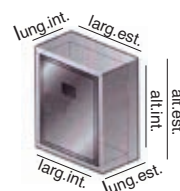
CODICE	larg. est.	lung. est.	alt. est.
CONT00151	36	27	112
CONT00160	52	29	111
CONT00165	95	38	166
CONT00170	95	41	166
CONT00180	36	26	55
CONT00185	52	29	55

GAS Easy

in cls gettato per abitazioni con porta zincata **compresa nel prezzo**



CONT00063	40	26	56	3,5	10	35	90,80
Piccola							
CONT00078	40	26	70	3,5	10	40	122,10
Grande							
Maggiorazione per sfuso: +15%							



CODICE	larg. est.	lung. est.	alt. est.
CONT00063	47	28	63
CONT00078	47	28	78



Pozzetti porta contatore Acquedotto

in cls vibrato armato - Vedi sezione POZ -> POZZETTI



Identica classificazione consultabile nel Catalogo Web